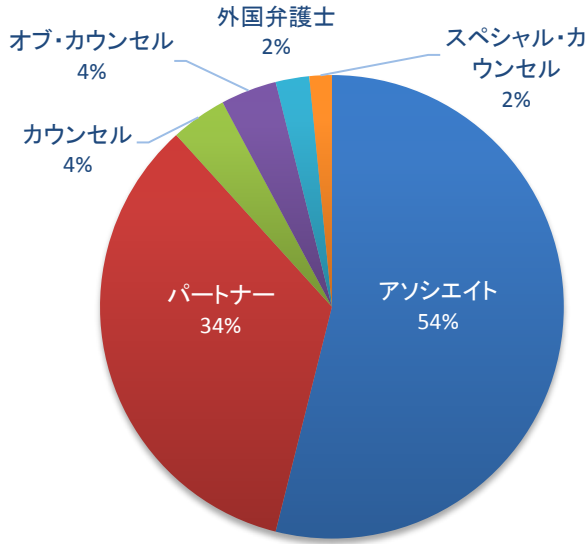
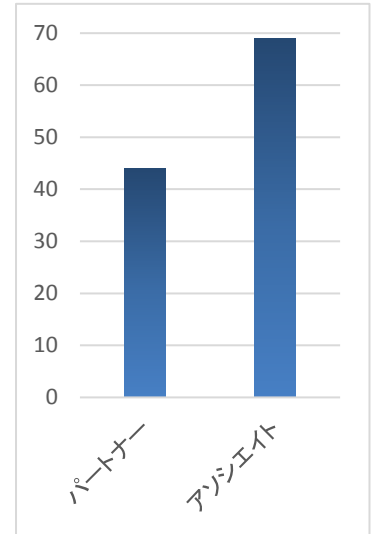


①所属弁護士数等

役職別所属弁護士数



レバレッジ・レイシオ
(パートナー1人に対するアソシエイトの人数比率)



弁護士数	パートナー	アソシエイト	カウンセラー	オブ・カウンセラー	スペシャル・カウンセラー	外国弁護士
128	44	69	5	5	2	3
	34.4%	53.9%	3.9%	3.9%	1.6%	2.3%

アソシエイト	パートナー	レバレッジ・レイシオ
69	44	1.6

男女比

全役職

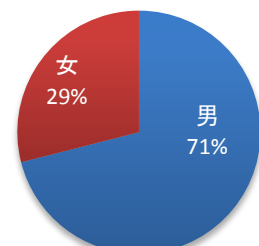
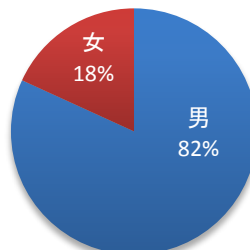
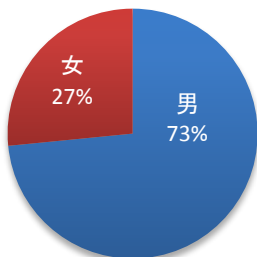
弁護士数	男	女
128	94	34
	(73.4%)	(26.2%)

パートナー

弁護士数	男	女
44	36	8
	(81.8%)	(18.2%)

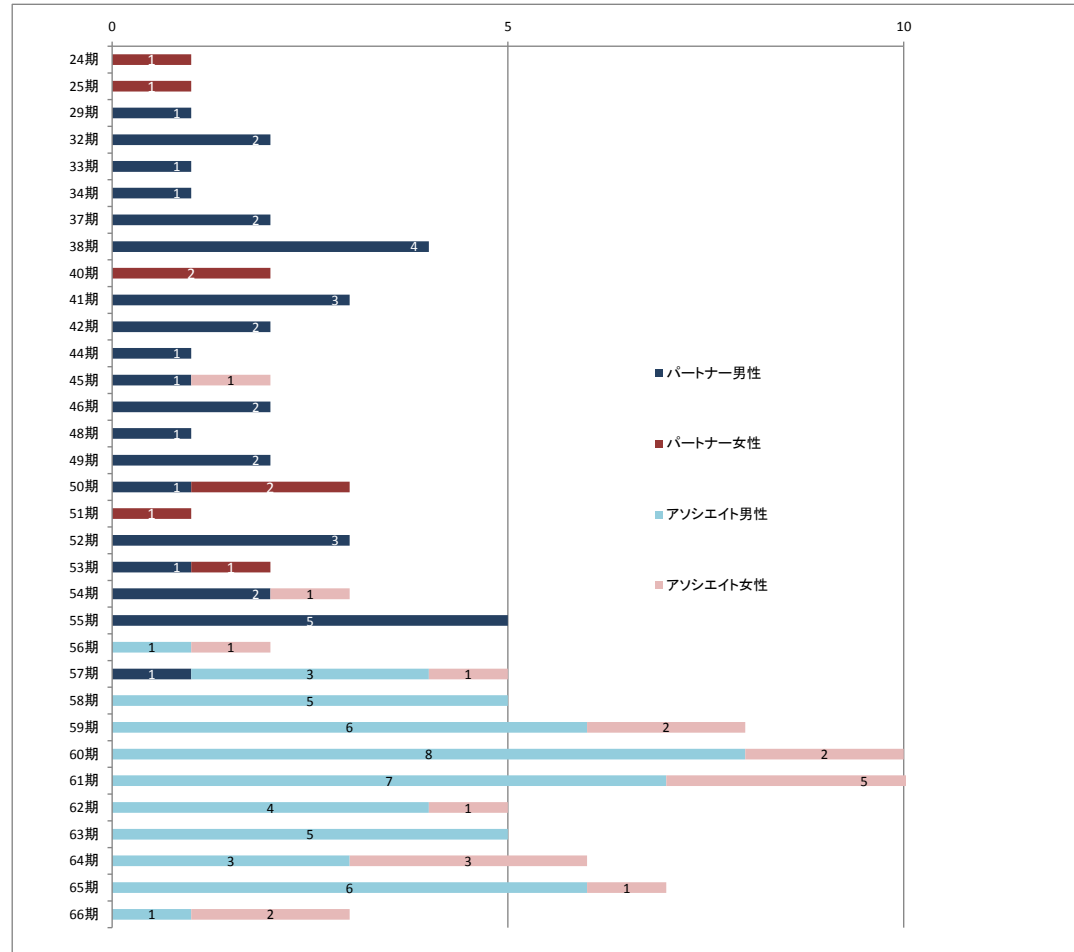
アソシエイト

弁護士数	男	女
69	69	20
	(71.0%)	(29.0%)



②期別所属弁護士

	パートナー			アソシエイト		
	男性	女性	合計人数	男性	女性	合計人数
24期	0	1	1	0	0	0
25期	0	1	1	0	0	0
29期	1	0	1	0	0	0
32期	2	0	2	0	0	0
33期	1	0	1	0	0	0
34期	1	0	1	0	0	0
37期	2	0	2	0	0	0
38期	4	0	4	0	0	0
40期	0	2	2	0	0	0
41期	3	0	3	0	0	0
42期	2	0	2	0	0	0
44期	1	0	1	0	0	0
45期	1	0	1	0	1	1
46期	2	0	2	0	0	0
48期	1	0	1	0	0	0
49期	2	0	2	0	0	0
50期	1	2	3	0	0	0
51期	0	1	1	0	0	0
52期	3	0	3	0	0	0
53期	1	1	2	0	0	0
54期	2	0	2	0	1	1
55期	5	0	5	0	0	0
56期	0	0	0	1	1	2
57期	1	0	1	3	1	4
58期	0	0	0	5	0	5
59期	0	0	0	6	2	8
60期	0	0	0	8	2	10
61期	0	0	0	7	5	12
62期	0	0	0	4	1	5
63期	0	0	0	5	0	5
64期	0	0	0	3	3	6
65期	0	0	0	6	1	7
66期	0	0	0	1	2	3

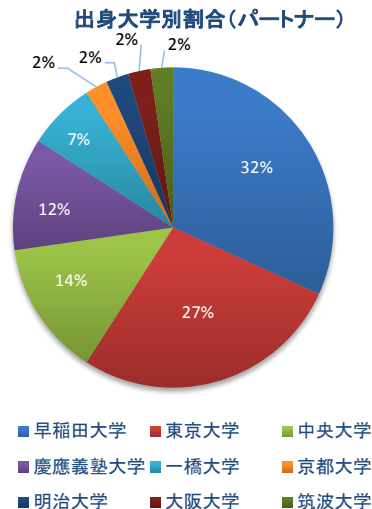


③出身大学・出身法科大学院

※日本の弁護士資格を有するもののみ対象とする

出身大学

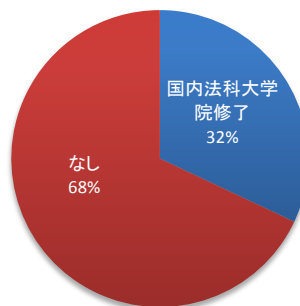
	パートナー	アソシエイト
早稲田大学	14 (31.8%)	9 (13.0%)
東京大学	12 (27.3%)	22 (31.9%)
中央大学	6 (13.6%)	3 (4.3%)
慶應義塾大学	5 (11.4%)	12 (17.4%)
一橋大学	3 (6.8%)	10 (14.5%)
京都大学	1 (2.3%)	4 (5.8%)
明治大学	1 (2.3%)	1 (1.4%)
大阪大学	1 (2.3%)	0 (0.0%)
筑波大学	1 (2.3%)	0 (0.0%)
上智大学	0 (0.0%)	2 (2.9%)
東北大学	0 (0.0%)	1 (1.4%)
学習院大学	0 (0.0%)	1 (1.4%)
名古屋大学	0 (0.0%)	1 (1.4%)
九州大学	0 (0.0%)	1 (1.4%)
立教大学	0 (0.0%)	1 (1.4%)
成蹊大学	0 (0.0%)	1 (1.4%)



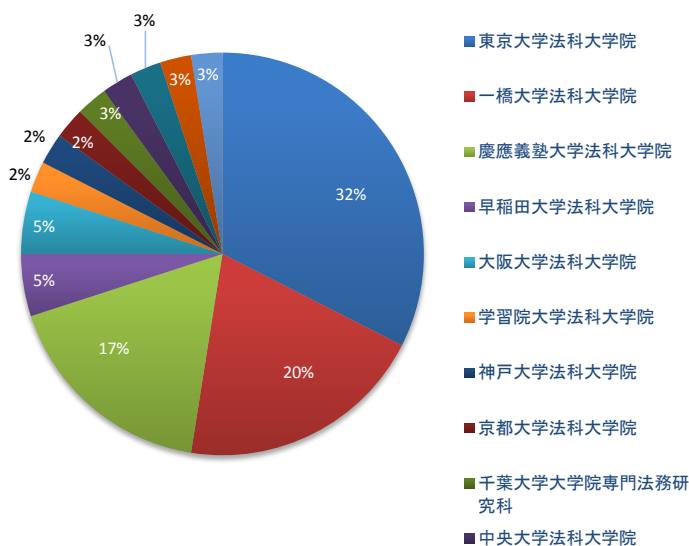
出身法科大学院

弁護士数	国内法科大学院修了	なし
125	40 (32.0%)	85 (68.0%)

※日本の弁護士資格を有するもののみ対象とする



法科大学院名	人数
東京大学法科大学院	13 (32.5%)
一橋大学法科大学院	8 (20.0%)
慶應義塾大学法科大学院	7 (17.5%)
早稲田大学法科大学院	2 (5.0%)
大阪大学法科大学院	2 (5.0%)
学習院大学法科大学院	1 (2.5%)
神戸大学法科大学院	1 (2.5%)
京都大学法科大学院	1 (2.5%)
千葉大学大学院専門法務研究科	1 (2.5%)
中央大学法科大学院	1 (2.5%)
上智大学法科大学院	1 (2.5%)
九州大学大学院法学研究科	1 (2.5%)
明治大学法科大学院	1 (2.5%)



④海外留学

※日本の弁護士資格を有するもののみ対象とする

海外留学経験者数

事務所全体

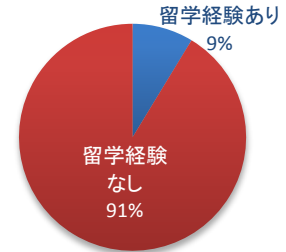
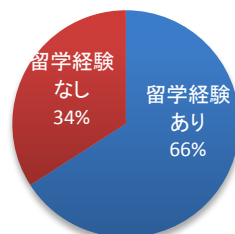
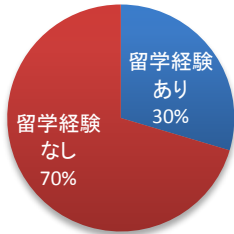
弁護士数	留学経験あり	留学経験なし
125	37 (29.6%)	88 (70.4%)

パートナー

弁護士数	留学経験あり	留学経験なし
44	29 (65.9%)	15 (34.1%)

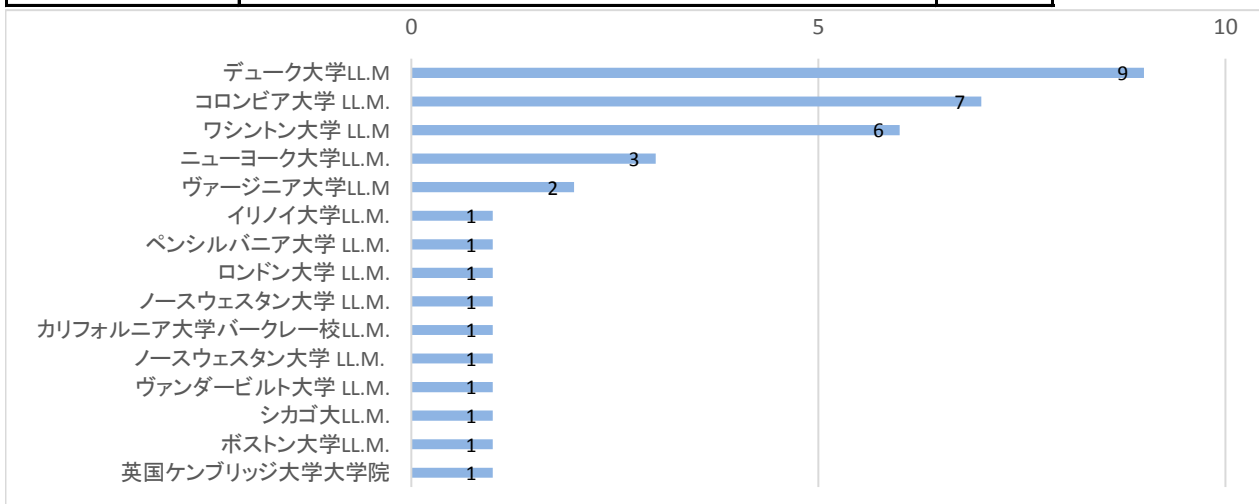
アソシエイト

弁護士数	留学経験あり	留学経験なし
69	6 (8.7%)	63 (91.3%)



留学先一覧(パートナー)

国	留学先	人数
アメリカ	デューク大学LL.M	9
アメリカ	コロンビア大学 LL.M.	7
アメリカ	ワシントン大学 LL.M	6
アメリカ	ニューヨーク大学LL.M.	3
アメリカ	ヴァージニア大学LL.M	2
アメリカ	イリノイ大学LL.M.	1
アメリカ	ペンシルバニア大学 LL.M.	1
アメリカ	ロンドン大学 LL.M.	1
アメリカ	ノースウェスタン大学 LL.M.	1
アメリカ	カリフォルニア大学バークレー校LL.M.	1
アメリカ	ノースウェスタン大学 LL.M.	1
アメリカ	ヴァンダービルト大学 LL.M.	1
アメリカ	シカゴ大LL.M.	1
アメリカ	ボストン大学LL.M.	1
イギリス	英国ケンブリッジ大学大学院	1

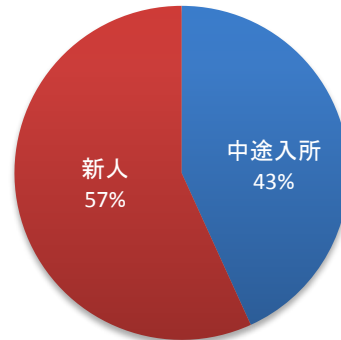


⑤中途採用・シテューワ以外の経験ジャンル

※日本の弁護士資格を有するもののみ対象とする

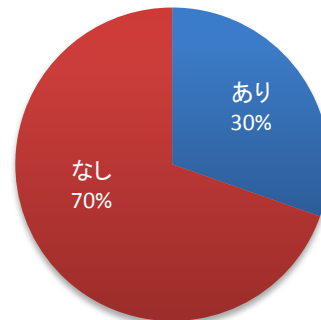
中途採用(事務所全体)

弁護士数	中途入所	新人
125	54 (43.2%)	71 (56.8%)



他事務所経験

弁護士数	経験あり	経験なし
125	38 (30.4%)	87 (69.6%)



他事務所経験の役職別内訳

弁護士数	パートナー	アソシエイト	その他役職
38	25 (65.8%)	7 (18.4%)	6 (15.8%)

勤務先事務所

あさひ・狛法律事務所

あさひ法律事務所

アシャースト東京法律事務所

アンダーソン・毛利法律事務所

飯沼総合法律事務所

柏木総合法律事務所

栗林法律事務所

外立総合法律事務所

高芝法律事務所

田中・高橋法律事務所

田中・秋田・中川法律事務所(現クリフォードチャンス東京)

浜二・高橋・甲斐法律事務所

東京丸の内法律事務所

長島・大野法律事務所

西村あさひ法律事務所

日比谷法律事務所

ファーンネス・佐藤・石澤法律事務所

ふじ合同法律事務所

ブラウン・守谷・帆足・窪田法律事務所

ブレイクモア法律事務所

ポールヘイスティングス法律事務所・外国法共同事業

京総合法律事務所(ドーシー&ウィットニーとの特定共同事業)

虎門中央法律事務所

三井安田法律事務所

升永・永島・橋本法律事務所

小出剛司法律事務所

小中・外山・細谷法律事務所

湯浅・原法律特許事務所(現ユアサハラ法律特許事務所)

富士法律特許会計事務所

弁護士法人曾我・瓜生・糸賀法律事務所

榎田江尻法律事務所

柳田野村法律事務所(現柳田国際法律事務所)

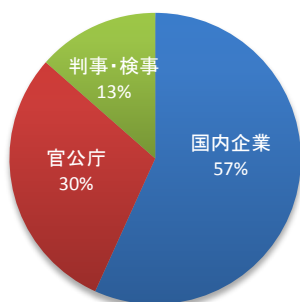
澤野正明法律事務所

事務所以外の経験

※出向(国内企業および官公庁(任期付き職員も含)もカウントする

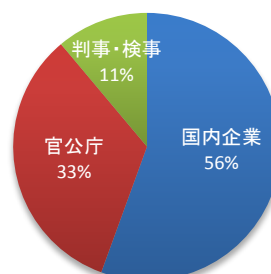
事務所全体

	人数	
国内企業	21	(56.8%)
官公庁	11	(29.7%)
判事・検事	5	(13.5%)
合計	37	



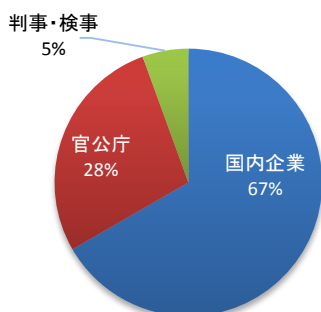
パートナー

	人数	
国内企業	5	(55.6%)
官公庁	3	(33.3%)
判事・検事	1	(11.1%)
合計	9	



アソシエイト

	人数	
国内企業	12	(66.7%)
官公庁	5	(27.8%)
判事・検事	1	(5.6%)
合計	18	

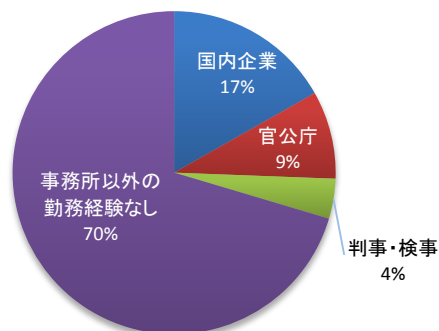


国内勤務先企業

大阪商船船舶(株)(現(株)商船三井)
 東海旅客鉄道(株)
 サントリー(株)
 シティバンク・エヌ・エイ
 双日(株)
 日本GE(株)
 パートナーズ国際会計事務所
 大田昭和監査法人(新日本有限責任監査法人)
 北陸電力(株)
 三菱商事(株)
 森ビル(株)
 山田ビジネスコンサルティング(株)
 三菱信託銀行(株)
 住友海上火災保険(株)(現三井住友海上火災保険(株))
 石油資源開発(株)
 千代田火災海上保険(株)(現あいおいニッセイ同和損保(株))
 大和証券(株)(現大和証券グループ本社)

事務所全体に占める事務所以外の勤務経験者数

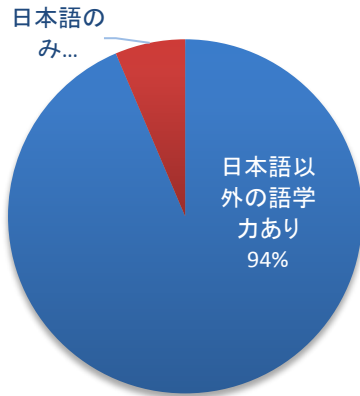
	人数	
国内企業	21	(16.8%)
官公庁	11	(8.8%)
判事・検事	5	(4.0%)
事務所以外の勤務経験なし	88	(70.4%)



⑥語学能力

※日本の弁護士資格を有するもののみ対象とする

弁護士数	日本語以外の語学力あり	日本語のみ
125	117 (93.6%)	8 (6.4%)



内訳

英語	ドイツ語	フランス語	中国語	韓国語
117 (93.6%)	2 (1.6%)	2 (1.6%)	1 (0.8%)	1 (0.8%)

※重複有(2か国語以上の語学力保持者は言語ごとにカウントする)

